






Wichtige Hinweise:

- Schriftliche Druckprobe nach TRGI dringend erforderlich
- Die Anlage muss beim Zählereinbau durch die SWBS betriebsbereit sein (Reglertest)

¹⁾ Erforderlich bei:

- Leitungslängen >5m bis zum Zähler
- wenn sich der Zähler in einem anderen Raum befindet

ZEICHENERKLÄRUNG:

- | | | | |
|---|---------------------------------------|---|---------------------|
|  | Gashaupthahn/Kugelhahn |  | Gasströmungswächter |
|  | Prüf-T-Stück auf 1/2" mit Prüfstopfen |  | Gas-Druckregler |
| | |  | Gaseckhahn |



Moosheimer Straße 28, 88348 Bad Saulgau
 Postfach 1151, Telefon 07581/506-0, Telefax: 07581/506-239
 e-mail: info@stadtwerke-bad-saulgau.de

M: 1: unmaßst.

Gezeichnet:	Datum	Zeichen
10.10.19		Giedele
Aufgen.:		
Geprüft:		
Erz. am:		

Bad Saulgau, den 10.10.2019

Plan:

Gasinstallationsschema



Nr.: